



ダイレクトダイヤペースト キット

- キット内容:  
 ダイレクトダイヤペースト 3g …1  
 スーパーナップ バフディスク No.8 …5  
 松風マンドレル(ワングロス用)CA …1  
 ノズル …2

■販売名・一般的名称

販売名	一般的名称	承認・認証・届出番号
ダイレクトダイヤペースト キット	歯科用研磨器材	一般医療機器 医療機器届出番号 26B1X00004000199



一般医療機器 届出番号  
26B1X00004000068  
**松風スーパーナップ  
バフディスク**

25個  
 (専用マンドレルCA1本付)

形態 2種:バフディスク No.8(φ8mm)  
 バフディスク No.12(φ12mm)



一般医療機器 届出番号  
26B1X00004000093  
**松風マンドレル  
(ワングロス用)**

6本

種類 2種:HP,CA

価格は2024年11月現在の標準医院価格(消費税抜き)です。

ご使用の際は電子添文等をよく読んでお使いください。

取扱い店



補綴・修復物用着色除去、ツヤ出し研磨ペースト  
**ダイレクトダイヤペースト キット**



**DirectDia Paste Kit**  
 Diamond Polishing Paste kit ダイヤモンド研磨ペーストキット

口腔内の補綴・修復物用

PMTCや日常の診療に  
**“プラスワン”**



### PMTC時の補綴・修復物の研磨で こんな経験はありませんか？

- 補綴・修復物を研磨するとき、くもってしまったり  
なかなかツヤが出ない
- 口腔内に色々な種類の補綴・修復物が入っていて  
何を使って研磨したら良いのかわからなかった
- 粗いペーストを使って  
補綴・修復物を傷つけてしまった
- 今使っている研磨材に満足できない

ひとつでも当てはまる方は、  
ぜひ **ダイレクトダイヤペースト** をお試しください。

1

#### 各種補綴・修復物を 美しく光らせます

様々な補綴・修復物に幅広く対応できるその理由は、ペーストに配合された微細なダイヤモンド砥粒。ダイヤモンドなので硬い補綴・修復物も手軽に美しく、微細なので軟らかい補綴・修復物も荒らさず研磨できます。

※メタルを研磨すると研磨粉でペーストが黒くなりますが、性能に問題はありません。

2

#### 1歯分に対する使用量は 米粒大！

シリンジ1本で約150歯分研磨できます。

3

#### 患者様を快適サポート

爽やかなライムのフレーバーとやわらかいバフディスクでの研磨が患者様の口腔内を快適にサポートします。



4

#### ペーストと相性の良い バフディスク

バフディスクにペーストをつけて研磨してください。ダイレクトダイヤペーストとの相乗効果で補綴・修復物を更に美しく光らせます。研磨布とプラスチックシートの2層構造で適度な弾力があり、咬合面や隣接付近も簡単に研磨できます。



注意 ●ツヤ出しには必ずバフディスクをお使いください。  
●研磨する際は、力を加えず低速(1,000~2,000min<sup>-1</sup>)でお使いください。

→こんな場面でお使いください

### CASE 1 | PMTC時の補綴・修復物の研磨に

#### ■プラスワンで、くもった補綴・修復物のツヤを復活

- 対象** 日常のブラッシングや咬耗、着色等でツヤをなくした補綴・修復物
- 用法** 通常のPMTCに補綴・修復物のための工程をプラスしてお使いください。
- 効果** くもった補綴・修復物のツヤを復活。ステインやプラークの付着防止にも効果があります。



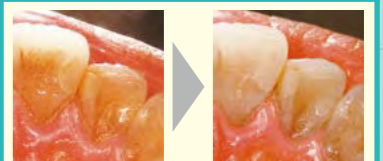
PLUS ONE STEP  
補綴・修復物のツヤ出し



ツヤを失った補綴・修復物

ツヤが復活！

& MORE

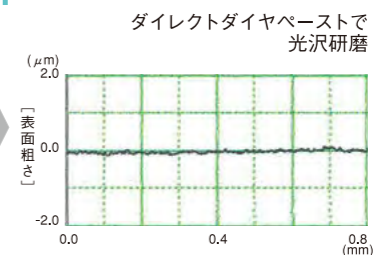
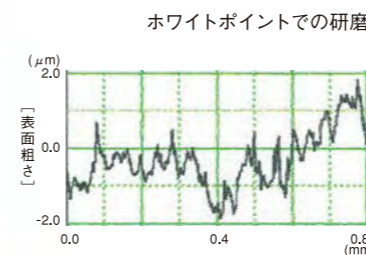


軽度のステインも除去できます

### CASE 2 | 補綴・修復物の光沢仕上げ研磨に

#### ■プラスワンで補綴・修復物をさらに美しく

- 対象** 咬合調整後の補綴物、充填後の修復物
- 用法** 形態修整・咬合調整後にお使いください。面が荒れている場合は先にシリコンポイント等で研磨してからお使いいただくと、スムーズに光沢が得られます。
- 効果** 新しい補綴・修復物をさらに美しく。見た目だけでなく患者様の舌感も確実に変わります。



光沢感がUP！  
舌感もなめらかに

※被研磨体：セラマージュ